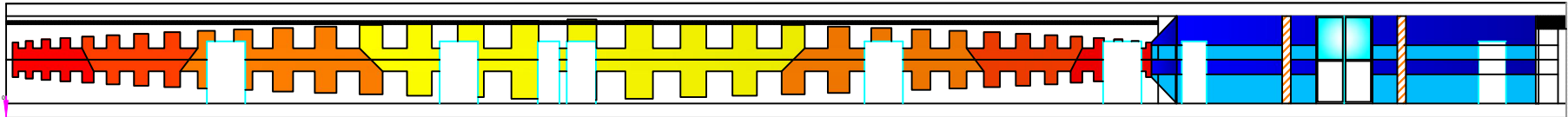


# PROGETTO GIRARDI + CARO :


## IL COLORE DIMENSIONA LO SPAZIO

### CORRIDOIO LATO OVEST




### PARTICOLARE COSTRUTTIVO

MURO USCITA CAMPO DA BASKET DESTRA



MURO USCITA CAMPO DA BASKET SINISTRA

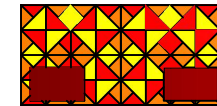


MURI LATERALI USCITA CAMPO DA BASKET



Rappresenta un'uscita ad imbuto in colori FREDDI : sta ad indicare la scuola che ci prepara e ci accompagna verso quello che c'è fuori, verso quello che c'è dopo.

### MURO IN ENTRATA A DESTRA CATTEDRA BIDELLI




Rappresenta la schematicità della scuola che deve essere superata attraverso la creatività degli studenti.

### MURO IN ENTRATA SUD STANZA FOTOCOPIE OPZIONE 1



Muro in entrata SUD (stanza fotocopie): riprende sia la parete con le mura sia la parete con l'imbuto.

### PARTICOLARE COSTRUTTIVO



Rappresenta le mura di Cittadella, con questa particolare divisione dei colori chiari al centro fino al rosso ai lati le mura prendono una forma circolare come se continuassero per formare la cinta muraria.