



Progetto Ingresso Liceo Tito Lucrezio Caro

Tema: divina commedia

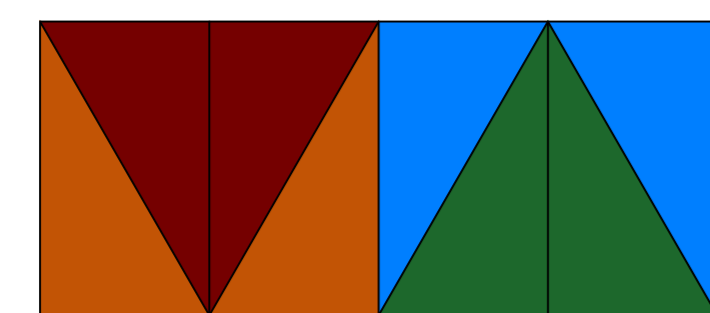


Corridoio principale (lato ovest): il corridoio è decorato con un motivo rappresentante la Torre di Malta costruzione Cittadellese citata nella Divina Commedia, e quindi elemento di unione tra il nostro territorio e l'opera

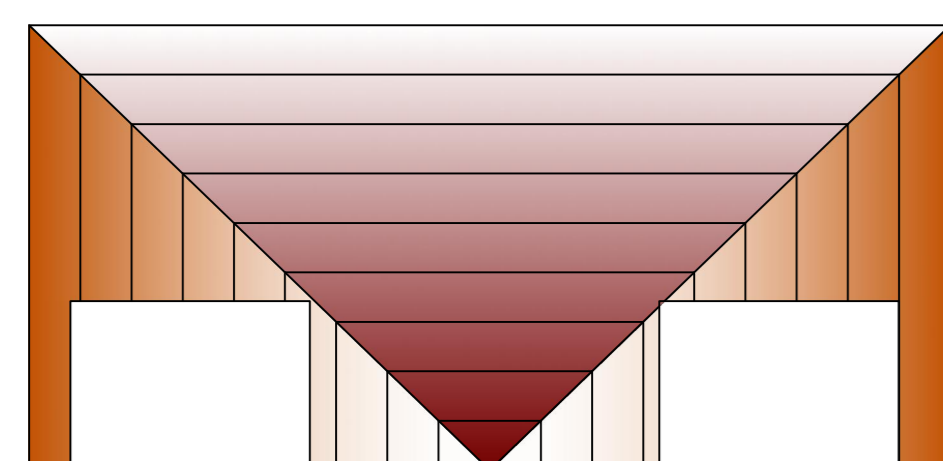
Parete Purgatorio (corridoio ovest lato destro): la parete vuole raffigurare la montagna del purgatorio. Il verde e il blu rappresentano rispettivamente il paradiso terrestre e il mare che circonda la montagna



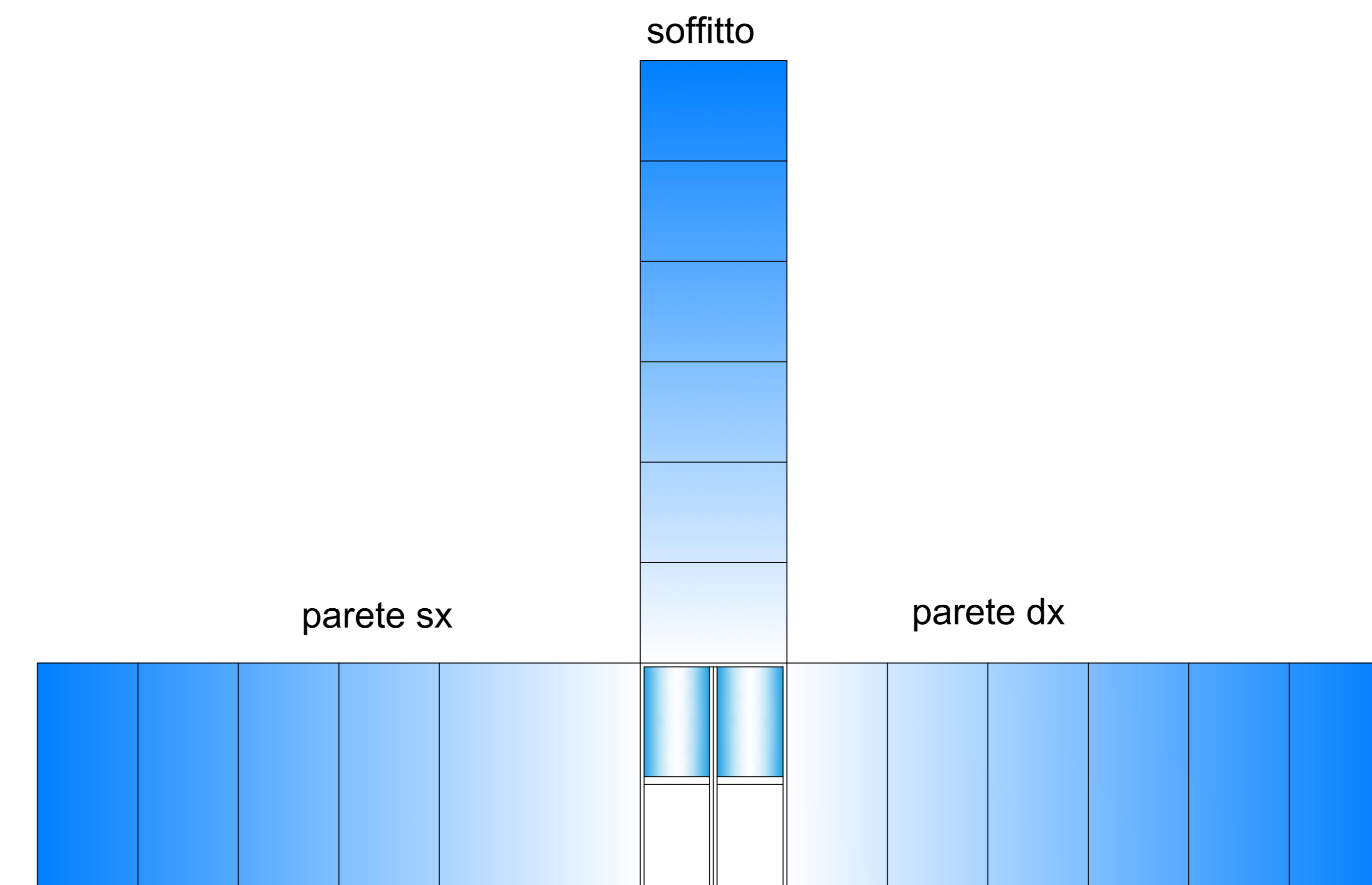
Parete Entrata Sud (stanza bidelli): questa parete rappresenta i tre scalini posti all'entrata del purgatorio, e i colori utilizzati sono quelli delle pietre che secondo Dante costituiscono gli scalini



Parete Corridoio Est: questa parete riprende i temi delle altre pareti (inferno e purgatorio)



Parete Inferno (entrata nord): la parete rappresenta l'inferno secondo la concezione dantesca e i colori utilizzati vogliono richiamare le fiamme infernali



Corridoio ovest uscita giardino: il corridoio, con soffitto compreso, rappresenta il paradiso colorato con varie sfumature di azzurro che corrispondono alla gradualità delle schiere di Santi e Beati